

第4学年 ひびきの時間 実践報告

ひらけ！茨城観光
～茨城グッドプランニング～

令和5年度 ひびきの学習に向けて

3年生のひびきの学習では、身近なものに目を向け、校内での体験活動を中心に学習を積み重ねてきた



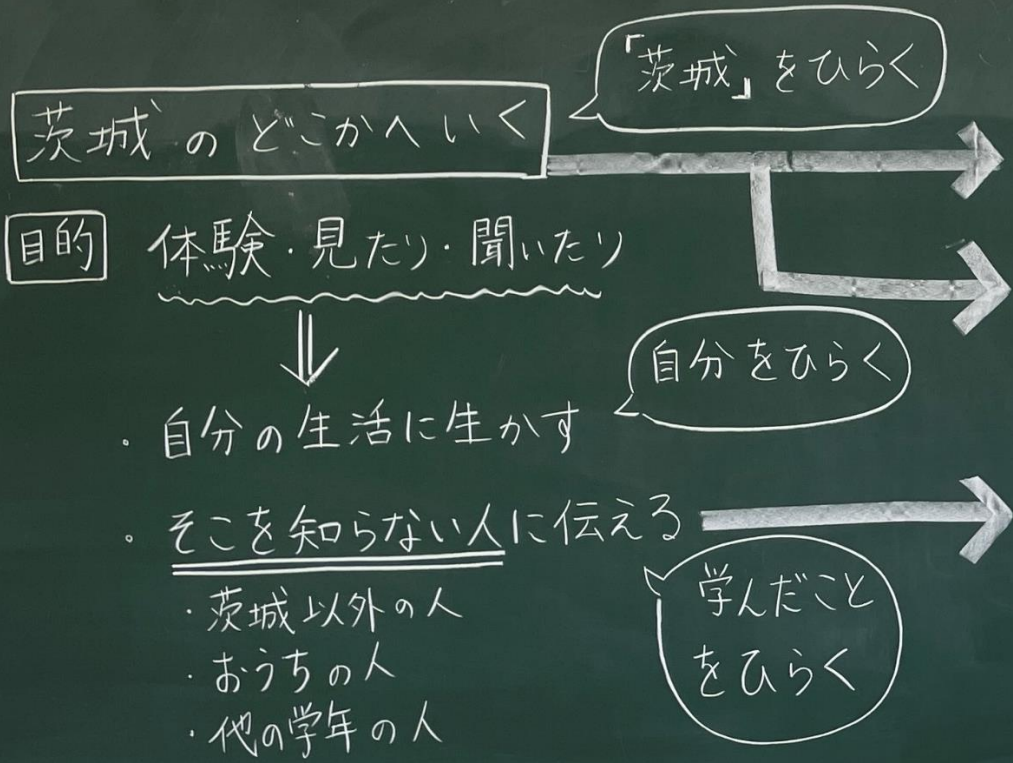
自分たちで活動を作り上げられる子を目指して



4年生では・・・

学校の外に目を向けて、自分たちが体験したことや考えたことを相手を意識して表現方法を工夫し発信できる子に

ひびきの立ち上げ



「いいなって思う」「そこにしかない」「とちょうのあるところ」
「すごいって思う」「心をひかれる」
みりよくをかんじる場所などは人によってちがうかも...

行く前に、みりよくのある場所やそこへの行き方などを調べた方がいい。
茨城を発信している人から話をきく

Youtube, ホームページ, SNS
パンフレット など

- ① グループに分かれていくつかの場所に行く
- ② 全てのグループが集まって学んだことを伝え合う。のはどうか。

← まずはここから

茨城県にはどんなみりよくがあるのかな。

茨城の魅力をひらく！ 情報収集

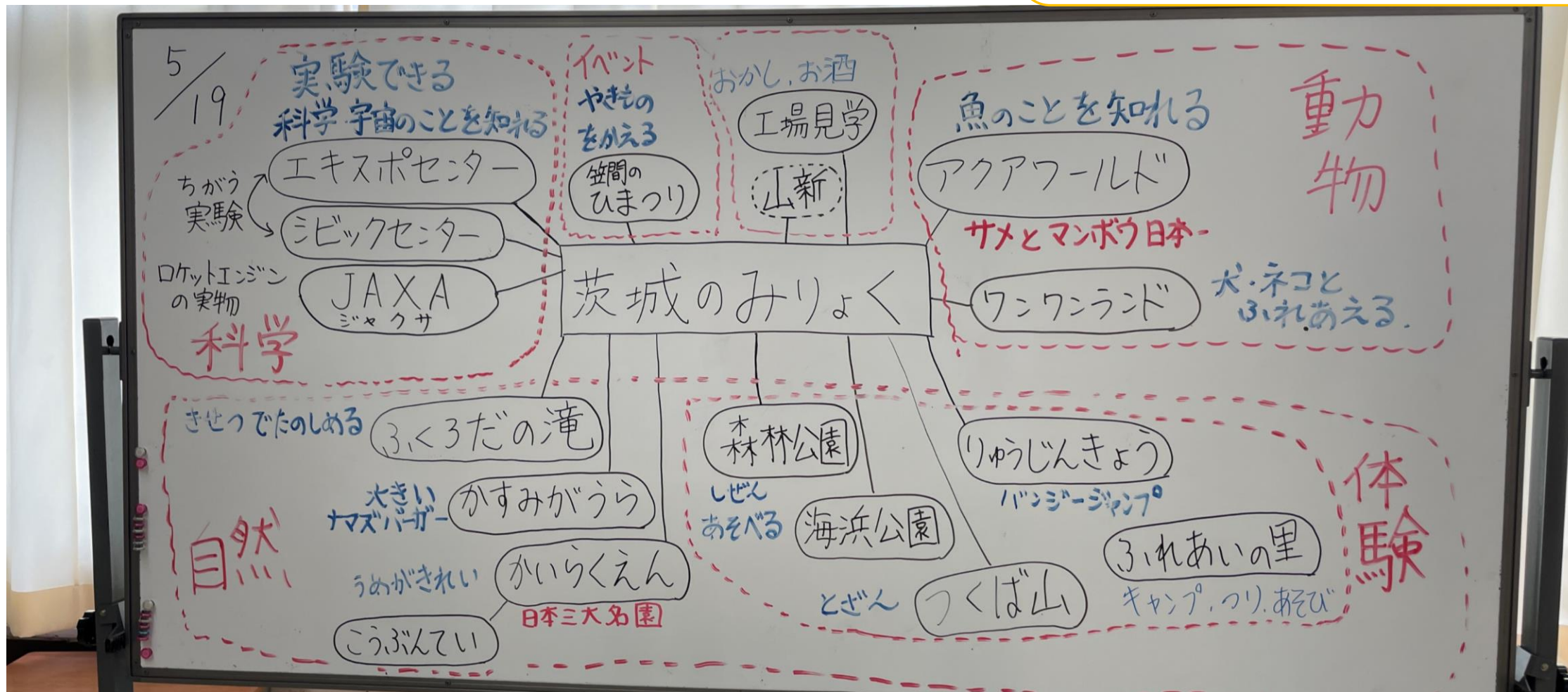


茨城にはどんな
魅力があるのかな。

なぜ魅力だと
感じるのかな。

茨城をひらく！ 情報収集

自分たちが行ったことがある場所ばかりで、新たな魅力はなかなか発見できず...



茨城県観光物産課の方のお話

今まで知らなかった
茨城の魅力があったな。

茨城の魅力は、県外
の人にあまり伝わっ
てないんだ。



ひらけ！茨城観光～茨城グッドプランニング～

茨城の魅力を再発見し、たくさんの人に発信したい

茨城をひらく！
茨城の魅力を再発見！

情報収集




体験・探求（校外学習）



整理・分析



課題発見



ひらけ！茨城観光
茨城の魅力を発信！

旅行プラン作成



フィードバック



発信準備



県外の小学生に発信

茨城の魅力をひらく！ 情報収集

校外学習で行くところでは、どんな体験ができるのかな。

おもしろそうな遊具があるよ。実際にやってみたいね。

実際に行って確かめたいことを事前に調べ、実際に体験してみてもうどうだったかを後日振り返ることに



茨城だからこそできることは何かを探求していく

茨城をひらく！ 体験・探求


体験
活動



食



伝統
文化



茨城をひらく！ 体験・探求



自然



遊び

伝統
文化



茨城をひらく！ 整理・分析

30 < ひらけ！茨城観光～茨城グッドプランニング >

それぞれの校外学習で
どんな学びがあったかな。

県南 鹿行

<イバライド> いろいろあそべる(遊具も) 工作もできる キャンドル その他
自然にふれられる
動物にもふれられた アルパカ、馬、羊、ヤギなど
大仏のれきしも学べる

<牛久大仏> 中に入るといろいろあそべ けしきもいい
庭にもおもしろいかけまわりにもいろんな楽しみが
1〜5階あつて3階に3400体以上の金色の仏像
金色のおしゃかさま(いろんな所に仏像が)
英語のパネル

<ファーマーズヴィレッジ> 楽しくいろいろを知れた
いものしずい 面白いものも → 知らないこと
工場の中を見られる
他の観光しせつも近くにあつた

<いたこ> 3舟
せんどうさんから色んな話を聞いた
けしきもよかつた
ライトアップされる

85% 自然 高萩 < ひらけ！茨城観光～茨城グッドプランニング > 馬尾からけしきもきれい 日立

自然を けしきがきれい 生かしたあそび

自然豊かな (動物・植物・滝) (きららの里) 池

自然を生かしたもの
・つりばし・キャンプ場
・ハイキング・つり
・川あそび・サウナ
気持よくお弁当が食べられる

自然豊かな (動物・植物・滝) (きららの里) 池
・きれいな花 (ガーデン、アジサイ)
・虫 (カブシ) (ホタルなど)

器具
・スターロケット・ネット
・長いすべり台 (ミスト)
・わくわくスライダー (日本一長い)

動物園とはちがう動物
・ウマ・ヒツジ・ウサギ

海
・きれいな砂浜
・石がフカフカ
・きれいな貝がら

くはくせつ
・ケビン 呼んぷ

家族で楽しめよう

9/15 < ひらけ！茨城観光～茨城グッドプランニング～ >

県西方面の校外学習で
どんな発見があったかな。

発信していこう！
・SNS? ・リーフレット?
・ちらし?

ネーブルパーク ポニー、ホテル
自然豊かな (木、川、生き物)
↳ キャンプ場、つり、水あそび


アスレチック 地下めい
↳ スリルがある 家でくたのしめる

つむぎの里
・あいそめ体験 (どくどくにおい)
↳ 自分だけのようがわかる
↳ そめたぬのをひやと色がかわるふじぎさ
↳ そめる時間によって色のこさをかえられる
・はたおり体験 (子ども大人もたのしめる)
↳ むずかしいけど、その分できたときうれしい
↳ オリジナルのものをつくれる



茨城をひらく！ 課題発見（振り返り）

- ・子どもだけでなく大人でも楽しく体験ができ、楽しく学ぶことができる。
- ・季節によって見られる花が変わり、いろいろな景色を楽しめる。
- ・「楽しかった」「また行きたい」と思える場所だった。
- ・親子で楽しめる場所だった。 ・自然が豊かで、景色がきれいだった。
- ・伝統文化を体験できる。 ・オリジナルの作品を作れる。



もっと茨城の魅力を体験したい

県外の人にも茨城の魅力を知って茨城に来てほしい

体験を通して知った茨城の魅力を旅行プランにして発信したい

ひらけ！茨城観光 旅行プラン作り

どんな旅行プランにすると、興味をもってもらえるのかな。



11/10(金) < ひらけ！茨城観光 ~茨城ブドプランニング~ >

< 前回 >

- ・リーフレットづくり
- ・構想

旅行会社のプラン

- 工夫されているところは？
- 文字の大きさ、色
- 移動時間が入っている、滞在時間
- 絵、イラスト、写真
- 見出しがつかっている (の目安も長いつきもあまらほう...)
- 季節に合わせた
- 行きたくなるような写真

自分のプラン

- これまでに 3回 校外学習へ
- みんなが行きたいと思ってる場所を

角がとれた、れみをおびているとイメージが立ちあがり、ひかく比較した、いろいろ意見があった

全然ちがう、楽しそうな表情の、かなしそうな表情の

紙でイメージしたものと、実際に行って見たら、何かちがうところがあるかも、⇒ 実際に行くことは価値があるね！

もしも... プロの方の提案をもとに行ってみたら、何か感じることもあるかも...

旅行会社のプランと自分たちが作ったプランでは、ギャップがあることに気付く
→もっと茨城の魅力を伝えられるプランにしたい

ひらけ！茨城観光 旅行会社の方からのアドバイス



茨城に来たからこそできる
体験を入れてほしい。

「ターゲットを決めること」「テーマを決めること」が大切だと気付く
プラン作りで困っていることを相談したり、おすすめのランチ、お土産を聞いたりした

ひらけ！茨城観光 旅行会社企画のプランを体験



県の木「ウメ」



県の花「バラ」



ロケ地観光

旅行会社の方がどのような思いをもってプランを立てたのかを実感
ロケツアーリズムという茨城の新たな観光を発見

ひらけ！茨城観光

旅行会社企画のプランを体験（振り返り）

旅行会社の方は、茨城県の花やたくさん映画に利用されているロケ地を実感してもらって、茨城県のよさを知ってもらおうとこの場所を選んだんだと思います。「そこでしか見られない景色がある」ところをプランに入れたり、茨城のよさが感じられて、愛される旅行プランにしたいです。

ロケツーリズムでは、映画の世界を感じられたので、旅行会社の方の思いを感じる事ができました。また、県の木の梅を使っての体験では、体験を楽しみながら、茨城のことを知ってほしいという思いが感じられました。

旅行会社の方から聞いたことや実際に校外学習で体験したことをプランに入れば、茨城県の魅力を前面に引き出した良いプランができると思いました。

ひらけ！茨城観光 旅行プラン作り

テーマ・旅の名前

大洗の魅力旅

※おおよその時刻は最後に入れる

ウメソナーレ

1時間
梅シロップ作り体験
お土産
シロップ作り予約必須

県の木のお土産
が買えたり梅シロッ
プ作り・工場見学な
どの体験ができます。



2分

大洗海鮮市場or Ume cafe WAON

1時間

スペシャル海鮮丼などの海
鮮メニューが豊富です。or
茨城県の木「梅」を使った
ご飯やスイーツを食べませ
ます。



3分or7分

潮騒の湯

1時間

アクアワールド 大洗

1時間30分

太古の化石海水含んでいる温泉で
す。主な効果は慢性皮膚病・きり
きず・やけど・虚弱児童・慢性婦
人病に効きます。orサメの種類が
日本一の「サメ水族館」いろい
ろなサメや魚を見れたり、タッチ
プールなどもできます。



6分or11分

めんたいパーク 潮騒の湯

1時間

明太子専門のテーマパークです。
知って楽しい明太子工場見学など
大人から子供まで楽しめます。or
太古の化石海水含んでいる温泉で
す。主な効果は慢性皮膚病・きり
きず・やけど・虚弱児童・慢性婦
人病に効きます。



お互いのプランをプレゼンしてアドバイスし合う
旅行会社の方からプランへのアドバイスをもらう

「茨城ならではの」になっているかな。
「茨城に来たい」と思えるプランに
なっているかな。

〈旅行会社の方からのアドバイス〉

大洗でコンパクトにまとめていて、移動が少なく体験
や見学に時間を使えていいですね。ウメソナーレでは
梅酒も作れるのでお酒が好きな大人も楽しめますね。
水族館ではイルカなどのショーも楽しみにしていると思
うので、時間も提示してあげてください。

ひらけ！茨城観光 発信準備

『家族全員で仲良く遊ぼうプラン』

～プランの流れ～

1 アクアワールド
(1時間30分)

車で約4分



アクアワールドはサメの飼育種類数日本一！

大人：2300円
小 中学生：1100円

1日100個限定の
「王様のメロンパン」が
オススメ！

③LE・FUKASAKU



値段 300円

2 大洗磯前神社
(20～30分)

車で約31分

サメの飼育種類数なんと!!
約60種!



3 FKASAKU
(50～60分)

車で約51分

おみよひさま
②大洗磯前神社(神磯の鳥居)



日の出の時の
神磯の鳥居

4 製陶ふくだ
(50～60分)

④製陶ふくだ
笠間焼



笠間焼作り
体験ができる!



いばらきフラワーパーク



ボタニカルポストカード作り
参加費

550円

※シーズンによって料金が異なります。
ご注意ください。

アロマミスト作り参加費

550円

※シーズンによって料金が異なります。
ご注意ください。



リーフレット

プレゼン資料

どの写真がいいかな。

相手にとって分かり
やすいかな。

必要な情報は何かかな。

ひらけ！茨城観光 発信準備

相手意識

お互いに積極的に質問やアドバイスをして、
より茨城の魅力が伝わる発信に



発表練習

どんな場所なのか詳しく説明しているから、茨城のことを知らない人でも分かりやすいと思う。

クイズを入れているのがよかったね。

ずっと原稿を見ているから、前を見て発表した方がいいよ。

リーフレットに書かれた場所の名前をもっと大きくしたほうがいいね。

ひらけ！茨城観光 県外の小学生へ①



茨城の魅力が
伝わって嬉しいな。
もっと発信
したいな。


よりよい発
表にして、
また発信し
たいな。

質問があったけど、う
まく答えられなかった
から、もっと調べたい。



福島大学附属小学校の4年生に茨城の魅力を発信

ひらけ！茨城観光 県外の小学生へ②



「行ってみたい」って
言ってもらえるのは
嬉しいね。

今度はちゃんと質問
に答えられたよ。

宇都宮大学共同教育学部附属小学校の4年生に茨城の魅力を発信

県外の小学生への発信を振り返って

「茨城に行ってみたい」という感想があったので、うまく発信することができたと思います。茨城県はあまりみ力がないと思われていたかもしれないけど、私たちの発表を聞いて、たくさんみ力があるんだなと感じてもらえたと思いました。茨城に来たことがある人もいたので、いろいろな情報を入れると、聞いている人も一つは知らないことがあって聞くもの楽しくなると思いました。

相手にどうすれば分かりやすく伝えられるのかを考えて、みんなで協力して考えをまとめて発表することができました。

去年はきんちょうして声が小さくなってあまり声が出なかったけど、今回の発信を通して、声も出るようになったし、相手に伝わるように発表ができるようになった。

相手を意識して表現方法を工夫し、自分たちの思いを発信できる子に

活動を通して

ひびきの活動を通して、茨城のよさをもっと伝えていきたいと感じました。また、茨城のよさを発信して、できるようになったことを今後に生かしていきたいです。来年、はらからのサブリーダーになったときに、1～4年生にふぞく小のよさをたくさん伝えて、はらからをよりよくしていきたいと思いました。あと、発表の時はどうどうとして発表したいです。

一回目の発信で質問されたことだけを説明に加えたら、また質問が来るから、資料でも説明でもさまざまなことを考えてプレゼンしないといけないと感じました。自分たちだけで話し合っただけで最後までやりとげてよかったと感じることができました。発信のために工夫したことを、今後の授業やはらから活動で生かしていきたいです。

ひびきの学習での学びを生活に生かそうとする姿

第4学年 ひびきの時間 実践報告

ひらけ！茨城観光 ～茨城グッドプランニング～



ご清聴ありがとうございました